

**Helyi
Esélyegyenlőségi
Program**

Gósfalja Község Önkormányzata



2023-2028

Tartalom

Helyi Esélyegyenlőségi Program (HEP)	3
Bevezetés	3
A település bemutatása	3
Értékeink, küldetésünk.....	8
Célok.....	8
A Helyi Esélyegyenlőségi Program Helyzetelemzése (HEP HE).....	10
1. Jogszabályi háttér bemutatása	10
2. Stratégiai környezet bemutatása.....	10
3. A mélyszegénységben élők és a romák helyzete, esélyegyenlősége.....	12
4. A gyermekek helyzete, esélyegyenlősége, gyermekszegénység.....	29
5. A nők helyzete, esélyegyenlősége.....	42
6. Az idősek helyzete, esélyegyenlősége.....	47
7. A fogyatékkal élők helyzete, esélyegyenlősége	54
8. Helyi partnerség, lakossági önszerveződések, civil szervezetek és for-profit szereplők társadalmi felelősségvállalása	58
9. A helyi esélyegyenlőségi program nyilvánossága.....	59
A Helyi Esélyegyenlőségi Program Intézkedési Terve (HEP IT).....	60
1. A HEP IT részletei	60
A helyzetelemzés megállapításainak összegzése	60
Jövőképünk.....	61
Az intézkedési területek részletes kifejtése (<i>kitöltése javasolt, opcionális</i>).....	62
2. Összegző táblázat - A Helyi Esélyegyenlőségi Program Intézkedési Terve (HEP IT)	63
3. Megvalósítás	67
3.1 A megvalósítás előkészítése	67
3.2 A megvalósítás folyamata	67
3.3 Monitoring és visszacsatolás	69
3.4 Nyilvánosság	69
3.6 Érvényesülés, módosítás	70
4. Elfogadás módja és dátuma	71

Helyi Esélyegyenlőségi Program (HEP)

Bevezetés

Összhangban az Egyenlő Bánásmódról és az Esélyegyenlőség Előmozdításáról szóló 2003. évi CXXV. törvény, a helyi esélyegyenlőségi programok elkészítésének szabályairól és az esélyegyenlőségi mentorokról szóló **2021.06.30-án módosított 321/2011. (XII. 27.) Korm. rendelet alapján megjelent Belügyminisztérium „Módszertani útmutató a helyi esélyegyenlőségi programok elkészítésének szempontjaihoz és a program felülvizsgálatához” c. dokumentum szerint átdolgozva, Gódfa Község Önkormányzata Esélyegyenlőségi Programban rögzíti az esélyegyenlőség érdekében szükséges feladatokat.**

Az önkormányzat vállalja, hogy az elkészült és elfogadott Esélyegyenlőségi Programmal összehangolja a település más dokumentumait¹, valamint az önkormányzat fenntartásában lévő intézmények működtetését. Vállalja továbbá, hogy az Esélyegyenlőségi Program elkészítése során bevonja partneri kapcsolatrendszerét, különös tekintettel a köznevelés állami és nem állami intézményfenntartóira.

Jelen helyzetelemzés az Esélyegyenlőségi Program megalapozását szolgálja.

A település bemutatása

Zalaegerszegtől északra, Vasvártól délre fekvő település, Egervár északkeleti szomszédja. Néhány kilométerre nyugatra halad el tőle a 74-es főút, de a község területét nem érinti. Központján a 7427-es út haladvégig, Csöngedmajor nevű külterületi településrészére az ugyanezen útból Vasboldogasszony központjában kelet felé kiágazó 73 238-as út vezet. A település neve a Gős személynév és a falu szavunk összevonásával keletkezett. Első írásos említésben: Geusfalua.

Település rövid története

Ekkor itt a Gósfalvi Gős a birtokos. Örökös híján, Mátyás király Gősfát Laki Parvus Tamásnak adományozza, de még ebben az évben Egervári Lászlót is birtokba iktatják, halála után a birtok a Kanizsaiaké lesz. Kanizsai Orsolya és Nádasdy Tamás házassága eredményeképpen Gódfa a Nádasdyak birtokába kerül. Igazán jelentőssé a XVIII. század elején válik. A hegyközséget hegybíró és esküdtek irányítják, felügyelik. A század közepére a hegyvám lajstrom 77 szőlőbirtokról szól. A törököknek való adózás nyomorítja a települést. A terhek enyhítése érdekében Nádasdy Ferenc a falu Keresztény földesura négy esztendő felmentést ad a robot és az adók alól. Gódfa a Széchenyiek birtokába kerül. A törökök a falut elpusztítják, asszonyokat, gyerekeket hurcolnak el. A lakosság lélekszáma 131 fő, ebből 4 nem katolikus. A falu határában lévő 130 hold szántóból 70 holdat művelnek. A lakosság száma jelentősen nő az üresen álló jobbágytelkek betelepítésével, amikor is a falu 321 lelket számlál. A lakosság száma az 1800-as évek végétől az 1970-es évekig növekszik (519 fő) azt követően csökken (ma 367 fő). A falu az 1960-as évekig szinte kizárólag föld és szőlőművelésből élt. A helyi termelőszövetkezet megalakulását követően a falu lakosságának nagy része itt talált megélhetési lehetőséget. 1949.évig Vas megyéhez tartoztak, amikor is a megyék területrendezése során a községet Zala megyéhez csatolták.

¹ Költségvetési koncepció, Gazdasági program, Szolgáltatástervezési koncepció, Településfejlesztési stratégia, Településrendezési terv, Településszerkezeti terv, Településfejlesztési koncepció

A településnek intézménye nincs. Az óvodai nevelésről, Egervár, Lakhegy, Vasboldogasszony, Kispáli, Nagypáli községek önkormányzataival közösen működtetett intézményekben gondoskodunk.

A kultúra és közművelődéshez 1500 kötetes könyvtár és rendszeres Internet elérhetőségi lehetőség áll rendelkezésre a faluházban.

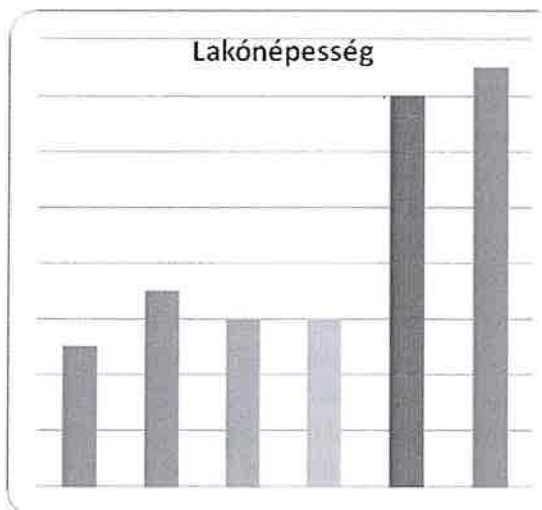
A település védőszentje Szent Márton püspök, a Szent Márton napot követően tartják a falu búcsúnapját is. A védőszent tisztelete a szőlőtermesztéshez kapcsolódó hagyományokban is tovább él.

A Szent Márton tiszteletére szentelt templom 1902-ben épült Mazzag László és neje Balogh Julianna hagyatékából. A templom oltárán a szentet ábrázoló szobor áll. A Millenniumi Parkban álló másik Szent Márton szobrot 2001-ben avatták fel (készítője Kovács Attila). A Kulturális Örökségvédelmi Hivatal szerint nyilvántartott régészeti lelőhely Angéla-major területén ismert a településen.

1. számú táblázat - Lakónépesség száma az év végén

Év	Fő (TS 001)	Változás
2016	299	bázis év
2017	301	100,67%
2018	300	99,67%
2019	300	100,00%
2020	308	102,67%
2021	309	100,32%

Forrás: TeIR, KSH-TSTAR

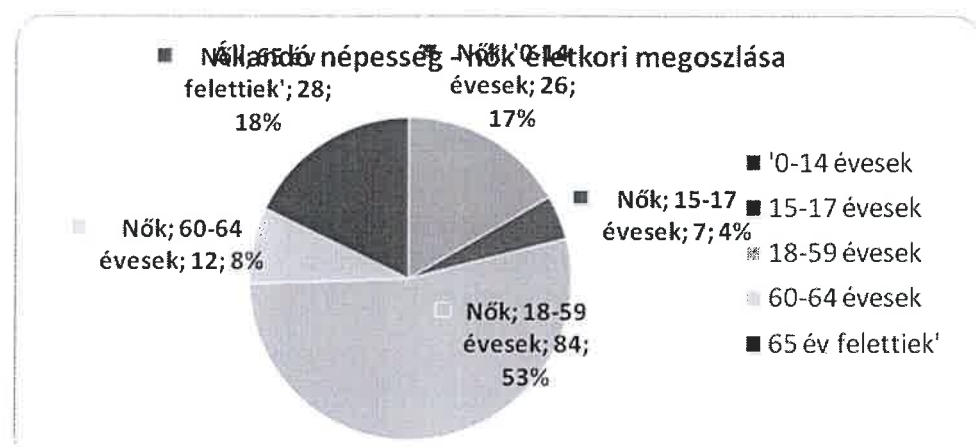
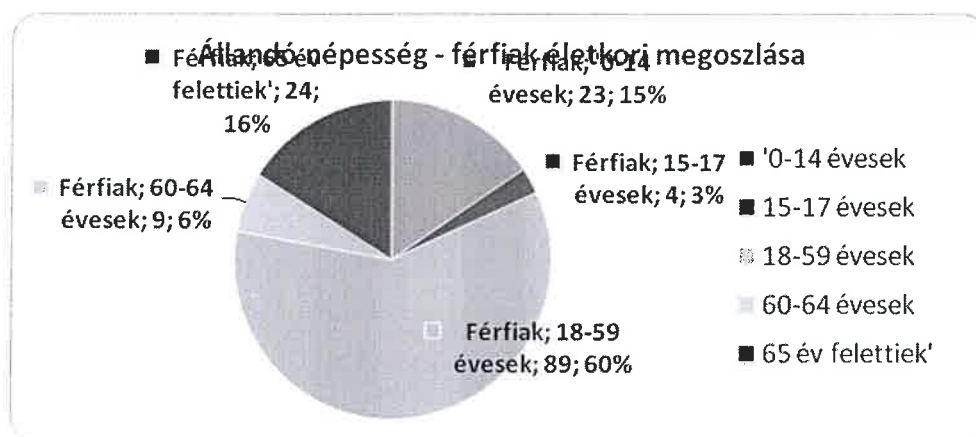


Ahogy a grafikonból látszik, hogy a 2017-es évben nőtt a lakónépesség száma, 2018, 2019-ben nem volt változás, majd a 2020-2021-es évben jelentős növekedési tendenciát mutat a lakosság szám. A következő ábrán a lakosság kor-és nem szerinti megoszlását tekinthetjük meg 2021 évben.

2. számú táblázat - Állandó népesség összetétele nemek és korcsoportok szerint (2019)

Korcsoport	Fő			Az állandó népességből a megfelelő korcsoportú nők és férfiak aránya (%)	
	Férfiak	Nők	Összesen (TS 003)	Férfiak (TS 005)	Nők (TS 007)
Állandó népesség száma (férfiak TS 004, nők TS 006)	149	157	306	48,69%	51,31%
0-2 évesek (összes száma TS 008, aránya TS 009)			6	1,96%	
0-14 éves (férfiak TS 010, aránya TS 011; nők TS 012, aránya TS 013)	23	26	49	7,52%	8,50%
15-17 éves (férfiak TS 014, aránya TS 015; nők TS 016, aránya TS 017)	4	7	11	1,31%	2,29%
18-59 éves (férfiak TS 018, aránya TS 019; nők TS 020, aránya TS 021)	89	84	173	29,08%	27,45%
60-64 éves (férfiak TS 022, aránya TS 023; nők TS 024, aránya TS 025)	9	12	21	2,94%	3,92%
65 év feletti (férfiak TS 026, aránya TS 027; nők TS 028, aránya TS 029)	24	28	52	7,84%	9,15%

Forrás: TeIR, KSH-TSTAR

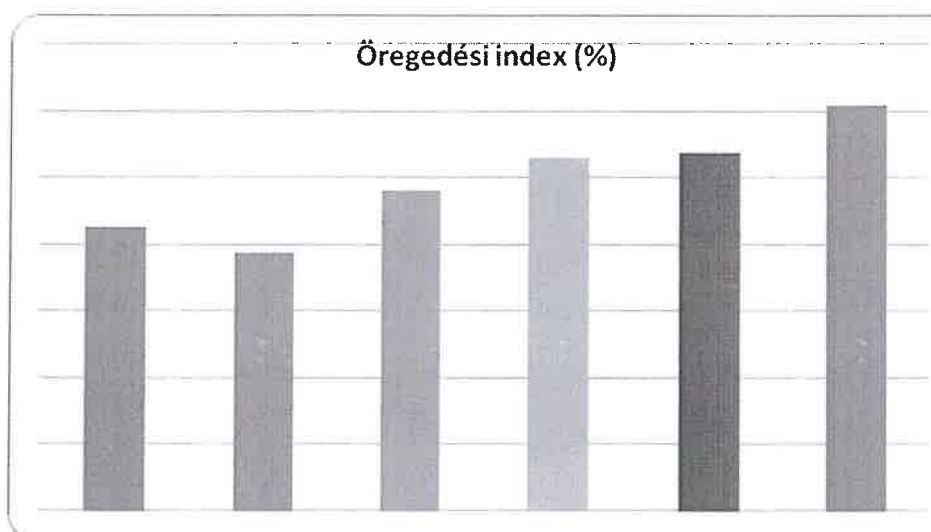


A grafikonról jól leolvasható, hogy a lakosság férfiak-nők közötti megoszlás százalékos aránya elenyésző. A női lakosság – csekély százalékban - nagyobb arányban van jelen a településen, a legtöbben pedig a 18-59 éves korosztályba tartoznak, azaz a munkavállalási és gyermekvállalási korúak köréből kerülnek ki.

A következő táblázat a lakosság 65 év feletti és a 0-14 éves korú állandó lakosok számát foglalja össze. Ebből kiderül, hogy 2021-ben a 65 év feletti lakosok száma meghaladta a 0-14 éves korú állandó lakosok számát, ami először 2019-ban jelentkezett.

3. számú táblázat - Öregedési index			
Év	65 év feletti állandó lakosok száma (fő) (TS 026 és TS 028 összesen)	0-14 éves korú állandó lakosok száma (fő) (TS 010 és TS 012 összesen)	Öregedési index % (TS 030)
2016	45	53	84,91%
2017	41	53	77,36%
2018	49	51	96,08%
2019	52	49	106,12%
2020	56	52	107,69%
2021	62	51	121,57%

Forrás: TeIR, KSH-TSTAR



4. számú táblázat - Belföldi vándorlások	
Év	Állandó oda-, és elvándorlások különbségének 1000 állandó lakosra vetített száma (fő) (TS 031)
2016	3,34
2017	13,33
2018	-9,98
2019	6,67
2020	23,03
2021	-9,72

Forrás: TeIR, KSH-TSTAR

**Állandó oda-, és elvándorlások különbségének
1000 állandó lakosra vetített száma (fő)**

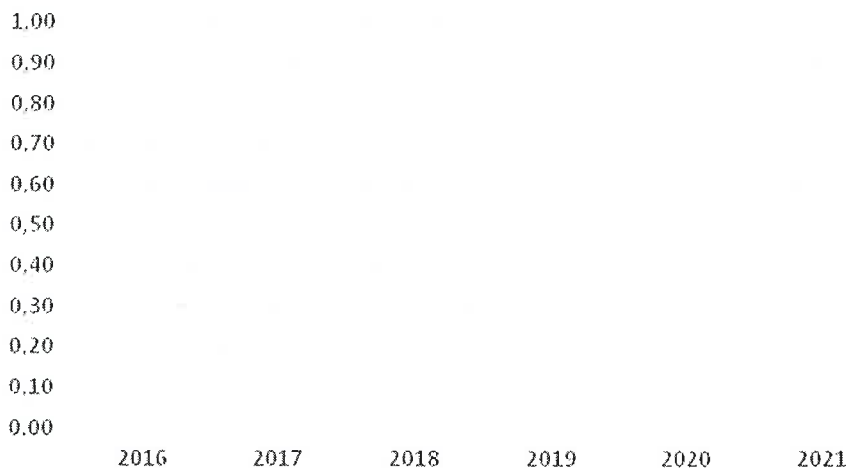


5. számú táblázat - Természetes szaporodás	
Év	Az élve születések és halálozások különbségének 1000 lakosra vetített száma (fő) (TS 032)
2016	0,00
2017	-10,00
2018	3,33
2019	-6,67
2020	0,00
2021	3,24

Forrás: TeIR, KSH-TSTAR

Amint az a fenti adatokból is látható, a település természetes szaporodási mutatója a 2016-, 2017-, 2019-es és a 2020-as években csökkenő tendenciát mutatott, ezekbe az években a halálozások száma jóval meghaladta az élve születések számát. 2021-ben 3,24 %-ra emelkedett ez a mutató.

**Az élve születések és halálozások különbségének
1000 lakosra vetített száma (fő)**



Amint az a fenti adatokból is látható, a település természetes szaporodási mutatója a 2017-es és a 2019-es évben volt a legrosszabb. Ekkor a halálozások száma meghaladta az élve születések számát.

Értékeink, küldetésünk

A települési önkormányzat feladata a helyi közszolgáltatások körében különösen: a településfejlesztés, a településrendezés, az épített és természeti környezet védelme, a lakásgazdálkodás, a vízrendezés és a csapadékvíz elvezetés, a csatornázás, a köztemető fenntartása, a helyi közutak és közterületek fenntartása, helyi tömegközlekedés, a köztisztaság és településtisztaság biztosítása; gondoskodás a helyi tűzvédelemről, közbiztonság helyi feladatairól; közreműködés a helyi energiaszolgáltatásban, a foglalkoztatás megoldásában; az óvodáról, az alapfokú nevelésről, oktatásról, az egészségügyi, a szociális ellátásról, valamint a gyermek és ifjúsági feladatokról való gondoskodás; a közösségi tér biztosítása; közművelődési, tudományos, művészeti tevékenység, sport támogatása; a nemzeti és etnikai kisebbségek jogai érvényesítésének a biztosítása; az egészséges életmód közösségi feltételeinek elősegítése.

A felsorolásban megtalálhatók azok a legalapvetőbb feladatok, amelyek révén biztosítható egy-egy település működése, megvalósítható műszaki-technikai infrastruktúrája, továbbá a lakosság kommunális és humánszolgáltatásokkal való legalább alapfokú ellátása. A felsorolás nem adja teljes keresztmetszetét azoknak a feladatoknak, amelyeket a települési önkormányzatok végeznek, illetőleg végezhetnek. Így a települési önkormányzatok ún. önként vállalt feladatként a közszolgáltatási feladataikat bővíthetik a felsorolásban foglaltakon túlmenően is, ha annak a feladatnak az ellátását jogszabály nem utalja más szerv hatáskörébe.

A települési önkormányzat gondoskodik az egészséges ivóvízellátásról, az óvodai nevelésről, az általános iskolai oktatásról és nevelésről, az egészségügyi és a szociális alapellátásról, a közvilágításról, a helyi közutak és a köztemető fenntartásáról; köteles biztosítani a nemzeti és az etnikai kisebbségek jogainak érvényesülését.

Mindezen feladatok elvégzésénél fontos szempont a szolgáltatásokhoz való hozzáférés biztosítása minden lakos számára, ezzel biztosítva az esélyegyenlőséget a településen.

Megvalósult projekt:

- Zártkerti utak felújítása Gősfán” címmel Gősfai Község Önkormányzata a Vasi Aszfalt Gép Kft. által 7 834 630,- Ft beruházást valósított meg 2020. évben.

Célok

A Helyi Esélyegyenlőségi Program átfogó célja

Gősfai település Önkormányzata az Esélyegyenlőségi Program elfogadásával érvényesíteni kívánja:

- az egyenlő bánásmód, és az esélyegyenlőség biztosításának követelményét,
- a közszolgáltatásokhoz történő egyenlő hozzáférés elvét,
- a diszkriminációmentességet,
- szegregációmentességet,
- a foglalkoztatás, a szociális biztonság, az egészségügy, az oktatás és a lakhatás területén a helyzetelemzés során feltárt problémák komplex kezelése érdekében szükséges intézkedéseket. A köznevelési intézményeket – az óvoda kivételével – érintő intézkedések érdekében együttműködik az intézményfenntartó központ területi szerveivel (tankerülettel).

A településen élő hátrányos helyzetű csoportok helyzetének feltérképezése és a feltárt problémák komplex kezelésre szolgáló (más települési programokkal összehangolt) intézkedési terv

megalkotása, a helyben érintett szereplők bevonásával, szükség szerint a települések közötti együttműködések kialakításával.

A HEP helyzetelemző részének célja

Elsődleges célunk számba venni a 321/2011. (XII. 27.) Korm. rendelet 1. § (2) bekezdésében nevesített, esélyegyenlőségi szempontból fókuszban lévő célcsoportokba tartozók számát és arányát, valamint helyzetét a településen.

E mellett célunk a célcsoportba tartozókra vonatkozóan áttekinteni a szolgáltatásokhoz történő hozzáférésük alakulását, valamint feltárni az ezeken a területeken jelentkező problémákat.

További célunk meghatározni az e csoportok esélyegyenlőségét elősegítő feladatokat, és azokat a területeket, melyek fejlesztésre szorulnak az egyenlő bánásmód érdekében.

A célok megvalósításának lépéseit, azok forrásigényét és végrehajtásuk tervezett ütemezését az HEP IT tartalmazza.

A HEP IT célja

Célunk a helyzetelemzésre építve olyan beavatkozások részletes tervezése, amelyek konkrét elmozdulásokat eredményeznek az esélyegyenlőségi célcsoportokhoz tartozók helyzetének javítása szempontjából.

További célunk meghatározni a beavatkozásokhoz kapcsolódó kommunikációt.

Szintén célként határozzuk meg annak az együttműködési rendszernek a felállítását, amely a programalkotás és végrehajtás során biztosítja majd a megvalósítás, nyomon követés, ellenőrzés-értékelés, kiigazítás támogató strukturális rendszerét, vagyis a HEP Fórumot és a hozzá kapcsolódó tematikus munkacsoportokat.

A HEP jelentősége

A HEP-ek nem csupán a felzárkózási stratégia településszintű megvalósításának alapegységei, hanem fontos szerepet töltenek be a kormányzati konzultációs rendszerben azzal, hogy megteremtik a lehetőséget a kormányzati célok társadalmasítására, a fejlesztési elképzelésekhez történő csatlakozásra és fordított irányban az alulról felfelé történő információáramlásban is lehetőséget biztosítanak a településszintű előrehaladás nyomon követésére és fejlesztési igények megfogalmazására a felzárkózási, esélyteremtési feladatokhoz kapcsolódóan

1. Jogszabályi háttér bemutatása

1.1 A program készítését előíró jogszabályi környezet rövid bemutatása

Az Alaptörvény 4. módosításával bekerült a XV. cikk (4) pontjaként, hogy „Magyarország az esélyegyenlőség és a társadalmi felzárkózás megvalósulását külön intézkedésekkel segíti.”

A helyi esélyegyenlőségi program elkészítését az egyenlő bánásmódról és az esélyegyenlőség előmozdításáról szóló 2003. évi CXXV. törvény (továbbiakban: Ebktv.) előírásai alapján végeztük.

A program elkészítésére vonatkozó részletszabályokat a törvény végrehajtási rendeletei,

- a helyi esélyegyenlőségi programok elkészítésének szabályairól és az esélyegyenlőségi mentorokról” szóló 321/2011. (XII.27.) Korm. rendelet „2. A helyi esélyegyenlőségi program elkészítésének szempontjai” fejezete és 2021.06.30-i módosítása
- a Belügyminisztérium honlapján megjelent „MÓDSZERTANI ÚTMUTATÓ a helyi esélyegyenlőségi programok elkészítésének szempontjaihoz és a program felülvizsgálatához” alapján alkalmaztuk, különös figyelmet fordítva a
- a Magyarország helyi önkormányzatairól szóló 2011. évi CLXXXIX. törvény (továbbiakban: Möt.)
- a szociális igazgatásról és szociális ellátásokról szóló 1993. évi III. törvény (továbbiakban: Szt.)
- a foglalkoztatás elősegítéséről és a munkanélküliek ellátásáról szóló 1991. évi IV. törvény (továbbiakban: Flt.)
- a nemzetiségek jogairól szóló 2011. évi CLXXIX. törvény (továbbiakban: nemzetiségi törvény)
- az egészségügyről szóló 1997. évi CLIV. törvény (továbbiakban: Eütv.)
- a gyermekek védelméről és a gyámügyi igazgatásról szóló 1997. évi XXXI. törvény (továbbiakban: Gyvt.)
- a nemzeti köznevelésről szóló 2011. évi CXC. törvény (továbbiakban: Nkntv.)

előírásaira.

2. Stratégiai környezet bemutatása

A felzárkózás politika alapidokumentumaként Magyarország Kormánya 2011-ben fogadta el a Nemzeti Társadalmi Felzárkózási Stratégiát [1430/2011. (XII. 13.) Korm. hat.], majd 2014-ben annak frissítéseként a Magyar Nemzeti Társadalmi Felzárkózási Stratégia II-t [1603/2014. (XI. 4.) Korm. hat.] 2021-ben elkészült a **Magyar Nemzeti Társadalmi Felzárkózási Stratégia 2030** (MNTFS 2030), amely a következő 10 évre alapozza meg a felzárkózás-politika fő irányait.

- **Új Roma Stratégia(2019-2030)**
- **Nemzeti Ifjúsági Stratégia (2009-2024)**
- **„Legyen jobb a gyermekeknek” Nemzeti Stratégia (2007-2032)**
- **Nők és Férfiak Társadalmi Egyenlőségét Elősegítő Nemzeti Stratégia (2010-2021)**
- **Idősügyi Nemzeti Stratégia (2010-2022), (2023-2024)**
- **Országos Fogvatékosságügyi Program (2015-2025)**

A HEP-ekben leképeződik a felzárkózási stratégia szemlélete, így azok a felzárkózás politika helyi szintű részeként és a végrehajtás eszközeiként működnek.

A helyi felzárkózás politika tervezési alapjaként épít a HEP-ekre a Pénzügyminisztérium összefogásában készült **Nemzeti Fejlesztés 2030, Országos Fejlesztési és Területfejlesztési Koncepció** is.

Az Ebktv. 31. § (2) bekezdése értelmében a programalkotás során gondoskodni kell a HEP és a települési önkormányzat által készítendő egyéb fejlesztési tervek, koncepciók, továbbá a köznevelési esélyegyenlőségi terv, illetve a szakképzési esélyegyenlőségi terv és az integrált településfejlesztési stratégia antiszegregációs célkitűzéseinek összhangjáról.

2.1 Kapcsolódás helyi stratégiai és települési önkormányzati dokumentumokkal, koncepciókkal, programokkal

Gósfai Község Önkormányzatának dokumentumai közül a költségvetési koncepció és a településrendezési terv azok, amelyekkel kapcsolatba lehet hozni az elkészült esélyegyenlőségi programot. Míg előbbiben külön összeg van tervezve minden éven a közösségi programokra, fejlesztésekre, beruházásokra, addig utóbbi azokat a feltételeket biztosítja, illetve írja elő, amelyek a rendezett életkörülmények megteremtéséhez elengedhetetlenek.

Gazdasági program

A Képviselő-testület gazdasági programja a megválasztását követő öt éves ciklusra szól. Ebben nem csak financiálisan határozta meg az esélyegyenlőség biztosításának, előteremtésének feltételeit, hanem célul tűzte ki valamennyi önkormányzati közintézmény akadálymentesítését.

Szolgáltatástervezési koncepció

Gósfai község Szolgáltatástervezési koncepcióval nem rendelkezik. A szociális igazgatásról és szociális ellátásokról szóló 1993.évi III.tv.92.§-a szerint a legalább 2000 fő lakosú településekre nézve kötelező ennek megalkotása, így ez a településre nem vonatkozik.

Településrendezési terv

Gósfai Község Önkormányzatának településrendezési Gósfai közigazgatási területére vonatkozó Helyi Építési Szabályzatának jóváhagyásáról szóló 16/2004. (XII.1.) rendelete.

Településfejlesztési koncepció

A település rendezési terv alapját képezi.

Településszerkezeti terv

A település rendezési terv alapját képezi.

Településképi Arculati Kézikönyv

2017.évben Gósfai Község Önkormányzati Képviselő-testülete a településképi védelméről szóló 2016. évi LXXIV. törvény 12. § (2) bekezdésében kapott felhatalmazása alapján, megalkotta a településképi védelméről szóló 2/2019. (III.11.) önkormányzati rendeletét.

2.2 A helyi esélyegyenlőségi program térségi, társulási kapcsolódásainak bemutatása

A helyi esélyegyenlőségi programhoz leginkább kapcsolódó önkormányzati rendelet Gősfai Község Önkormányzati Képviselő-testületének a szociális igazgatás és szociális ellátások helyi szabályairól szóló 4/2015 (II.23.) önkormányzati rendelete. A szociális alapszolgáltatások biztosítása a Tamasz Alapszolgáltatási Intézmény útján történik. A rendeletben írt szociális alapszolgáltatásokról, azok igénybevételének módjáról, valamint a fizetendő térítési díjakról szóló rendeletet a Bocsföldi Szociális Intézményfenntartó Társulás megállapodásában írtak szerinti önkormányzat alkotja meg. Óvodai és iskolai ellátások terén az Egervári Közös Önkormányzati Hivatallal van állandó kapcsolat.

Közszolgáltatások terén a Gősfai az alábbi társulásoknak tagja:

- Zalaegerszeg és környéke csatornahálózat és szennyvíztisztítótelep fejlesztésére létrehozott Önkormányzati Társulás
- Önkormányzati Társulás Nyugat-Balaton és Zala folyó Medence Nagytérség Települési Szilárd Hulladékok Kezelésének Korszerű Megoldására létrehozott Önkormányzati Társulási Tanács / ZALAI SPA
- Bocsföldi Szociális Intézményfenntartó Társulás- TÁMASZ.

Az egészségügyi alapellátáshoz kapcsolódó háziorvosi ügyeleti ellátás megszervezése és folyamatos biztosítása érdekében Zalaegerszeg Megyei Jogú Város Önkormányzatával áll partnerségben.

2.3 A települési önkormányzat rendelkezésére álló, az esélyegyenlőség szempontjából releváns adatok, kutatások áttekintése, adathiányok kimutatása

A helyzetelemzéshez szükséges adatok többségét a TEIR-ből kaptuk meg, azonban az alkalmazás nagy hátránya, hogy a 2022-es adatok nem elérhetők. További segítségként szolgált a KSH is, azonban itt is a tavalyi év elemzéséhez szükséges adatok hiányoztak. Ezen számok kigyűjtésében az Egervári Közös Önkormányzati Hivatal nyújtott segítséget az egyes területeken vezetett naprakész nyilvántartásokkal.

Az elemzés során a másik problémát az jelentette, hogy a különböző alkalmazások adatai nem egyeznek. Ennek következtében sajnos előfordulhat, hogy két hasonló táblázatban eltérő számok szerepelnek.

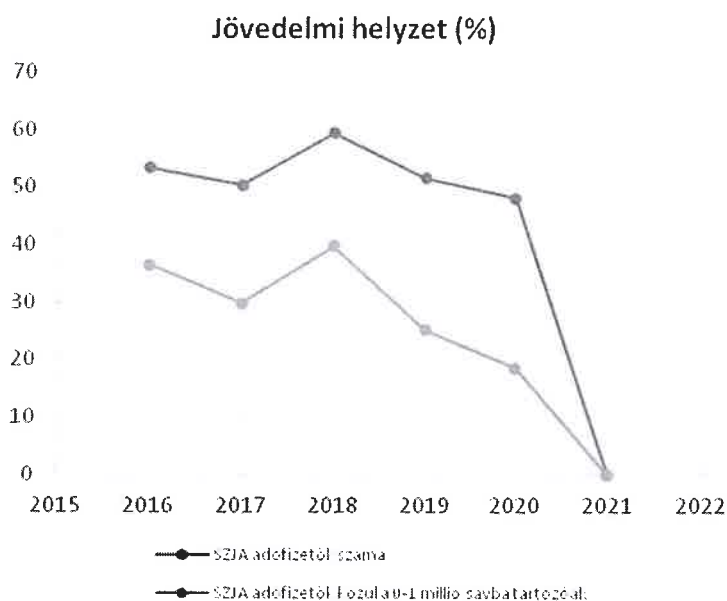
3. A mélyszegénységben élők és a romák helyzete, esélyegyenlősége

3.1 Jövedelmi és vagyoni helyzet

3.1. számú táblázat - Jövedelmi helyzet		
Év	Az SZJA adófizetők száma	Az SZJA adófizetők közül a 0-1 millió forintos jövedelemsávba tartozók
	az állandó népesség %-ában (TS 059)	az SZJA adófizetők %-ában (TS 060)
2016	53,42	36,59
2017	50,49	29,87
2018	59,54	39,78
2019	51,63	25,32
2020	48,23	18,67

2021	n.a.	n.a.
------	------	------

Forrás: TeIR, KSH Tstar



3.2 Foglalkoztatottság, munkaerő-piaci integráció

A HEP-ben elhelyezett táblázatokba gyűjtött adatok, valamint a helyi önkormányzat a foglalkoztatás elősegítéséről és a munkanélküliek ellátásáról szóló 1991. évi IV. törvény (továbbiakban: Ft.) és a Möt-v-ben foglalt feladatai alapján településünkre jellemző foglalkoztatottságot, munkaerő-piaci lehetőségeket kívánjuk elemezni az elmúlt évek változásainak bemutatásával, a különböző korosztályok, illetve nemek szerinti bontásban. Az elemzést összevetjük térségi és országos adatokkal is.

a) foglalkoztatottak, munkanélküliek, tartós munkanélküliek helyzete;

Tábla:

3.2. 1. számú táblázat - Munkanélküliségi ráta nemek szerint			
Év	Nyilvántartott álláskeresők aránya az állandó népességben a 15-64 évesek körében		
	Férfiak aránya (TS 033)	Nők aránya (TS 034)	Összesen
2016	0,94	1,94	1,44%
2017	3,74	5,77	4,76%
2018	2,88	2,00	2,44%
2019	2,94	3,88	3,41%
2020	2,91	6,00	4,46%
2021	1,96	4,12	3,04%

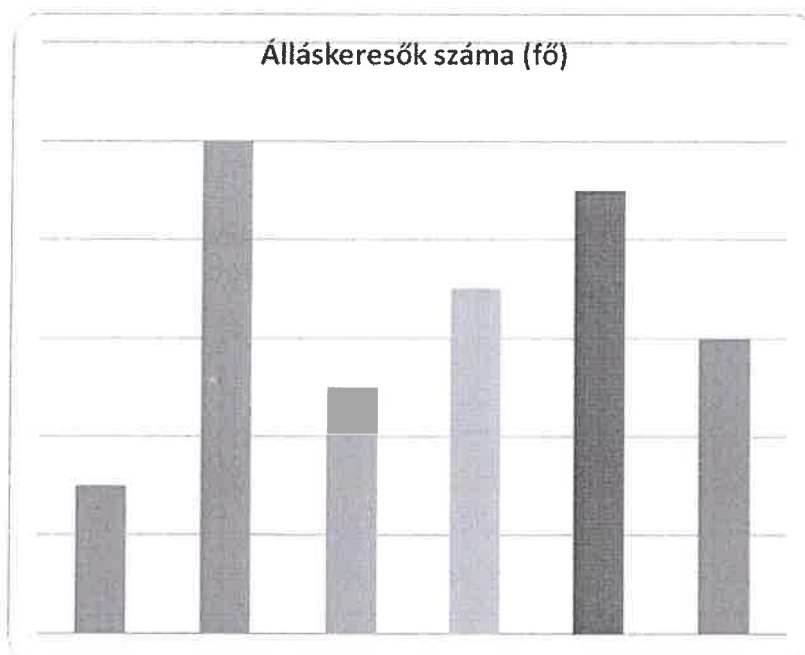
Munkanélküliség nemek szerint



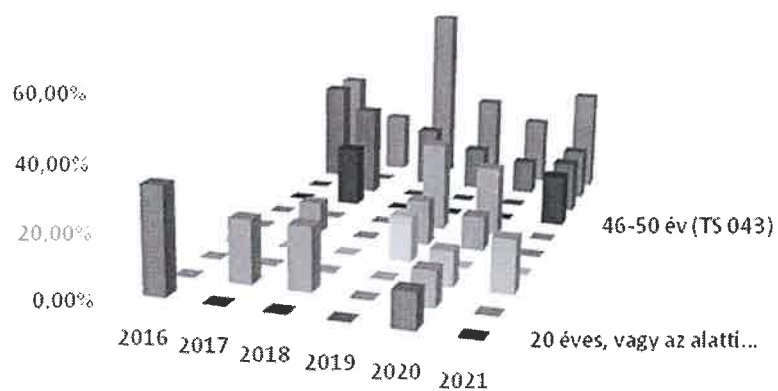
3.2.2. számú táblázat - Nyilvántartott álláskeresők száma korcsoportok szerint

Nyilvántartott álláskeresők száma összesen	Év	2016	2017	2018	2019	2020	2021
	Fő összesen		3	10	5	7	9
20 éves, vagy az alatti (TS 037)	Fő	1,00	0,00	0,00	0,00	1,00	0,00
	%	33,33%	0,00%	0,00%	0,00%	11,11%	0,00%
21-25 év (TS 038)	Fő	0,00	2,00	1,00	0,00	1,00	0,00
	%	0,00%	20,00%	20,00%	0,00%	11,11%	0,00%
26-30 év (TS 039)	Fő	0,00	0,00	0,00	0,00	1,00	1,00
	%	0,00%	0,00%	0,00%	0,00%	11,11%	16,67%
31-35 év (TS 040)	Fő	0,00	0,00	0,00	1,00	0,00	0,00
	%	0,00%	0,00%	0,00%	14,29%	0,00%	0,00%
36-40 év (TS 041)	Fő	0,00	1,00	0,00	1,00	1,00	0,00
	%	0,00%	10,00%	0,00%	14,29%	11,11%	0,00%
41-45 év (TS 042)	Fő	0,00	0,00	0,00	2,00	2,00	0,00
	%	0,00%	0,00%	0,00%	28,57%	22,22%	0,00%
46-50 év (TS 043)	Fő	0,00	2,00	0,00	0,00	0,00	1,00
	%	0,00%	20,00%	0,00%	0,00%	0,00%	16,67%
51-55 év (TS 044)	Fő	0,00	3,00	0,00	0,00	0,00	1,00
	%	0,00%	30,00%	0,00%	0,00%	0,00%	16,67%
56-60 év (TS 045)	Fő	1,00	0,00	1,00	1,00	1,00	1,00
	%	33,33%	0,00%	20,00%	14,29%	11,11%	16,67%
61 éves, vagy afeletti (TS 046)	Fő	1,00	2,00	3,00	2,00	2,00	2,00
	%	33,33%	20,00%	60,00%	28,57%	22,22%	33,33%

Forrás: TeIR, Nemzeti Munkaügyi Hivatal



Nyilvántartott álláskereső korcsoportok szerint



- 20 éves, vagy az alatti (TS 037)
- 21-25 év (TS 038)
- 26-30 év (TS 039)
- 31-35 év (TS 040)
- 36-40 év (TS 041)
- 41-45 év (TS 042)
- 46-50 év (TS 043)
- 51-55 év (TS 044)
- 56-60 év (TS 045)
- 61 éves, vagy afeletti (TS 046)

3.2.3. számú tábla - A 180 napnál hosszabb ideje nyilvántartott álláskeresők aránya		
Év	180 napnál hosszabb ideje regisztrált munkanélküliek aránya (TS 057)	Nők aránya a 180 napon túli nyilvántartott álláskeresőkön belül (TS 058)
	%	%
2016	33,33	100,00
2017	20,00	50,00
2018	60,00	33,33
2019	42,86	66,67
2020	44,44	100,00
2021	50,00	66,67

Forrás: TeIR, Nemzeti Munkaügyi Hivatal



- b) alacsony iskolai végzettségűek foglalkoztatottsága;
 A 3.2.4. számú táblázat adatai a nyilvántartott álláskeresők iskolai végzettség szerinti megoszlását tükrözik.

3.2.4. számú táblázat - Regisztrált munkanélküliek/nyilvántartott álláskeresők száma iskolai végzettség szerint							
Év	Regisztrált munkanélküliek/nyilvántartott álláskeresők száma összesen (TS 052)	Regisztrált munkanélküliek/nyilvántartott álláskeresők megoszlása iskolai végzettség szerint					
		8 általánosnál alacsonyabb végzettség (TS 036)		Általános iskolai végzettség (TS 035)		8 általánosnál magasabb iskolai végzettség	
		Fő	%	Fő	%	Fő	%
2016	3	1	33,33%	1	33,33%	1	33,33%
2017	10	0	0,00%	6	60,00%	4	40,00%
2018	5	1	20,00%	2	40,00%	2	40,00%
2019	7	1	14,29%	2	28,57%	4	57,14%
2020	9	1	11,11%	3	33,33%	5	55,56%
2021	6	2	33,33%	1	16,67%	3	50,00%

Forrás: TeIR, Nemzeti Munkaügyi Hivatal

